
FECU SOCIAL 2015



ÍNDICE

1. IDENTIFICACIÓN	1
1.1 CARTA DEL DIRECTOR EJECUTIVO	1
2. ORGANIGRAMA DE AMÉRICA SOLIDARIA CHILE	2
3. GESTIÓN	
3.1 INGRESOS TOTALES	3
3.2 GESTIÓN / GASTOS	3
4. PROYECTOS	
4.1 CANTIDAD DE PROYECTOS	4
4.2 BENEFICIARIOS ATENDIDOS	5
5. PROFESIONALES VOLUNTARIOS	6
6. GRUPOS DE INTERÉS	7

1. IDENTIFICACIÓN



**Fundación Jóvenes por
una América Solidaria**

Misión: *Construimos redes de cooperación entre las naciones americanas para fortalecer proyectos locales con profesionales voluntarios, que mejoren la calidad de vida de las personas más pobres y excluidas del continente.*

Visión: *Con la convicción de que es posible un continente más justo y solidario, abrimos las miradas, borramos las fronteras y trabajamos juntos para la superación de la pobreza y la exclusión.*

1.1 CARTA DEL DIRECTOR EJECUTIVO

América Solidaria Chile desde sus inicios, hace casi 14 años, ha trabajado por generar un modelo innovador para la superación de la pobreza a través de voluntariado internacional de largo plazo, y fomentando la articulación entre distintos sectores de la sociedad.

Creemos en el trabajo en equipo, y que la fuerza de distintos actores sociales puede permitir el desarrollo más profundo y sostenido de una realidad americana que presenta cifras alarmantes de exclusión, vulnerabilidad y pobreza.

Nuestra misión es construir redes de cooperación entre las naciones americanas para fortalecer proyectos locales con profesionales voluntarios, que mejoren la calidad de vida de las personas más pobres y excluidas del continente y generen aprendizaje de nuevas capacidades en cada uno de los territorios donde estamos presentes.

Durante el 2015, estuvimos en distintos programas en Chile, por ejemplo en Cerro Navia con jóvenes y niños con discapacidad, en San Bernardo de la mano de EduDown y su escuela de niños, trabajamos con migrantes asociados al SJM en Estación Central. En Ecuador con niños trabajadores y con las necesidades de familias por aprender a relacionarse distinto y en Guatemala y Honduras trabajamos en malnutrición infantil, apoyando el aprendizaje de una nueva forma de alimentarse y generar alimento.

Nuestros voluntarios juegan un rol fundamental, no sólo en la mejora de la calidad de vida de las comunidades más excluidas de Chile y el continente y la consiguiente generación de aprendizajes locales, (eje de nuestra idea de solidaridad), sino que también, un rol en un proceso de transformación bilateral que permite que cuando regresen a sus países de origen a desarrollarse en el mundo laboral su mirada permanezca atenta a las necesidades de los más necesitados y los contemple en sus decisiones indistintamente del lugar donde se desempeñen. Trabajamos con la convicción de que es posible un continente más justo, inclusivo y solidario, y abrimos las miradas, borramos las fronteras para la superación de la pobreza y la exclusión.

Asimismo, como América Solidaria Chile queremos posicionarnos como un actor relevante en la discusión de la generación de políticas públicas y como un articulador en la sociedad civil; participamos durante el 2015 (y lo seguiremos haciendo), en diversas instancias de reflexión en torno a la exclusión y la pobreza y también, de la mano de otros actores relevantes en mesas técnicas que insumen al estado, buscando alcanzar el desarrollo igualitario.

Creemos que es importante, en una evidente crisis de confianza, poder aunar los deseos de tantas y tantos chilenos/as de hacer de este, un país más justo y solidario. Queremos generar espacios de reflexión y de denuncia a la vez, para que se evidencien las injusticias y sin esconderlas podamos avanzar hacia un país más inclusivo e igualitario.

Tomás Reyes Le Roy
Director Ejecutivo América Solidaria Chile

2. ORGANIGRAMA DE AMÉRICA SOLIDARIA CHILE

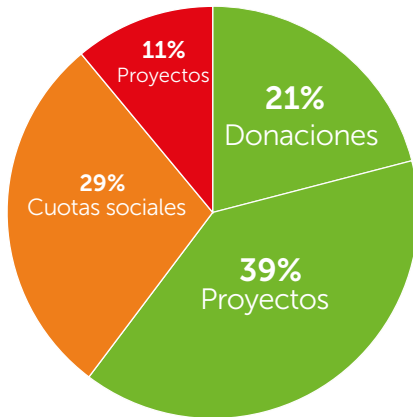


3. GESTIÓN

3.1 INGRESOS TOTALES (PESOS CHILENOS)

2015

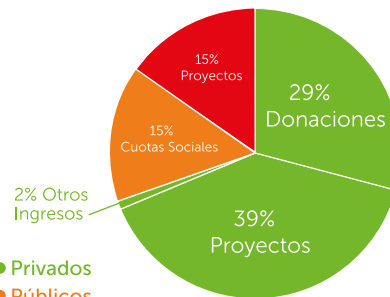
Ingresos totales: \$1.706.484



- Privados
- Públicos
- Otros

2014

Ingresos totales: \$1.844.691



- Privados
- Públicos
- Otros

**Donaciones acogidas a algún beneficio tributario: 42%*

3.2 GESTIÓN/GASTOS

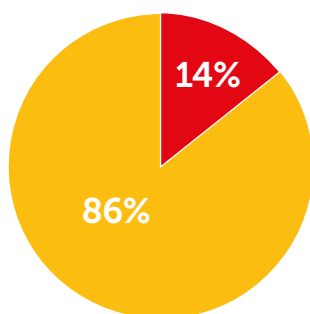
GASTO TOTAL 2015: \$ 1.519.908 M

**(*) El 16% es gasto administrativo.*

4. PROYECTOS

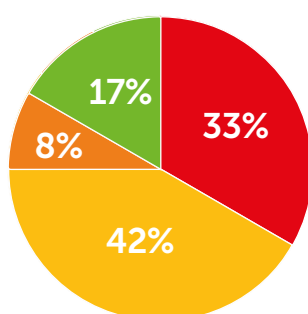
4.1 CANTIDAD DE PROYECTOS

Salud



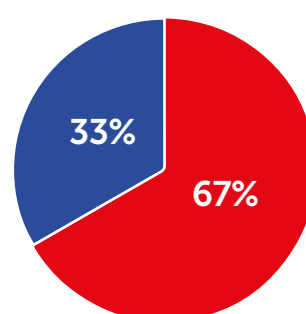
Haití 86%
Chile 14%

Educación



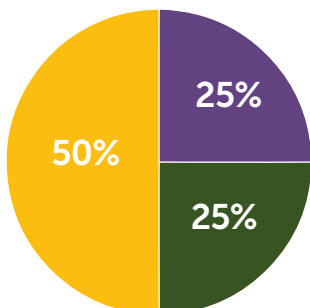
Chile 33%
Haití 42%
Argentina 8%
Ecuador 17%

Desarrollo Económico Familiar



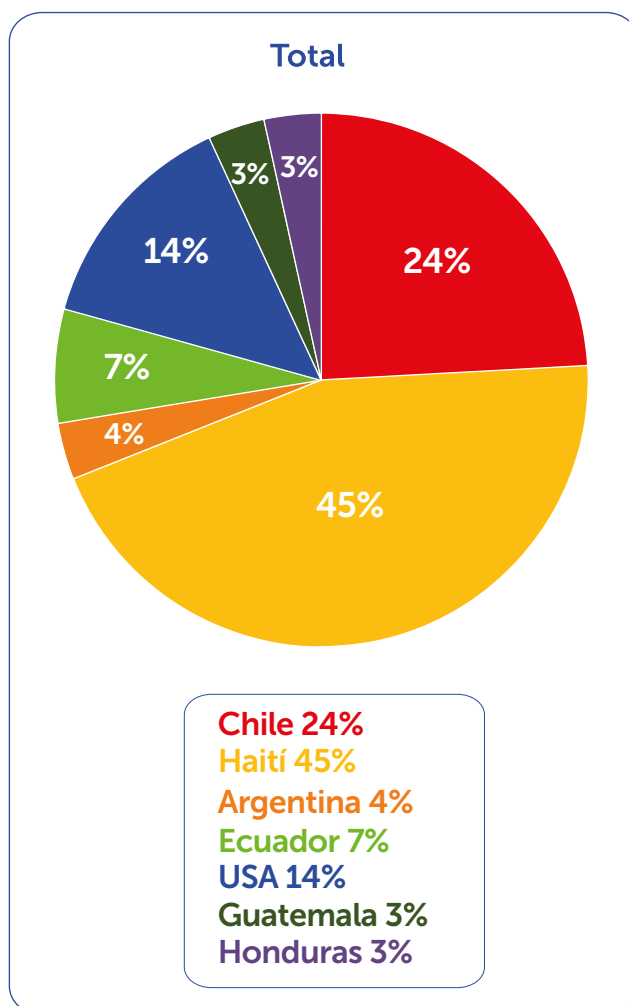
USA 33%
Chile 67%

Proyectos Directos



Honduras 25%
Haití 50%
Guatemala 25%

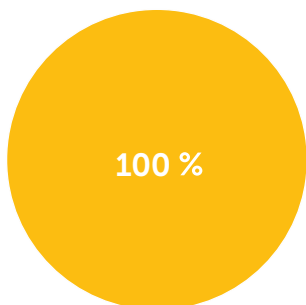
**Proyectos ejecutados sin Socio Territorial como intermediario.*



Chile 24%
Haití 45%
Argentina 4%
Ecuador 7%
USA 14%
Guatemala 3%
Honduras 3%

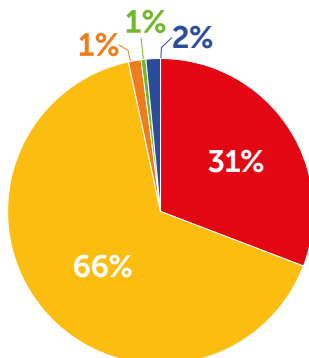
4.2 USUARIOS DE PROYECTOS

Salud



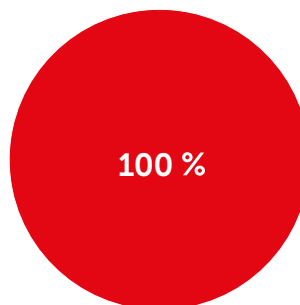
Chile 0%
Haití 100%

Educación



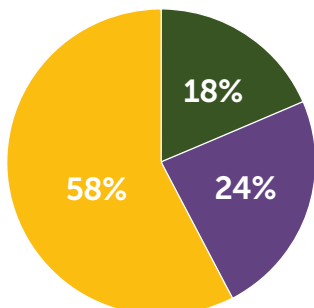
Haití 66%
Chile 31%
Argentina 1%
Ecuador 1%
USA 2%

Desarrollo Económico Familiar



Chile 100%


Proyectos Directos



Guatemala 18%
Honduras 24%
Haití 58%

**Proyectos ejecutados sin Socio Territorial como intermediario.*

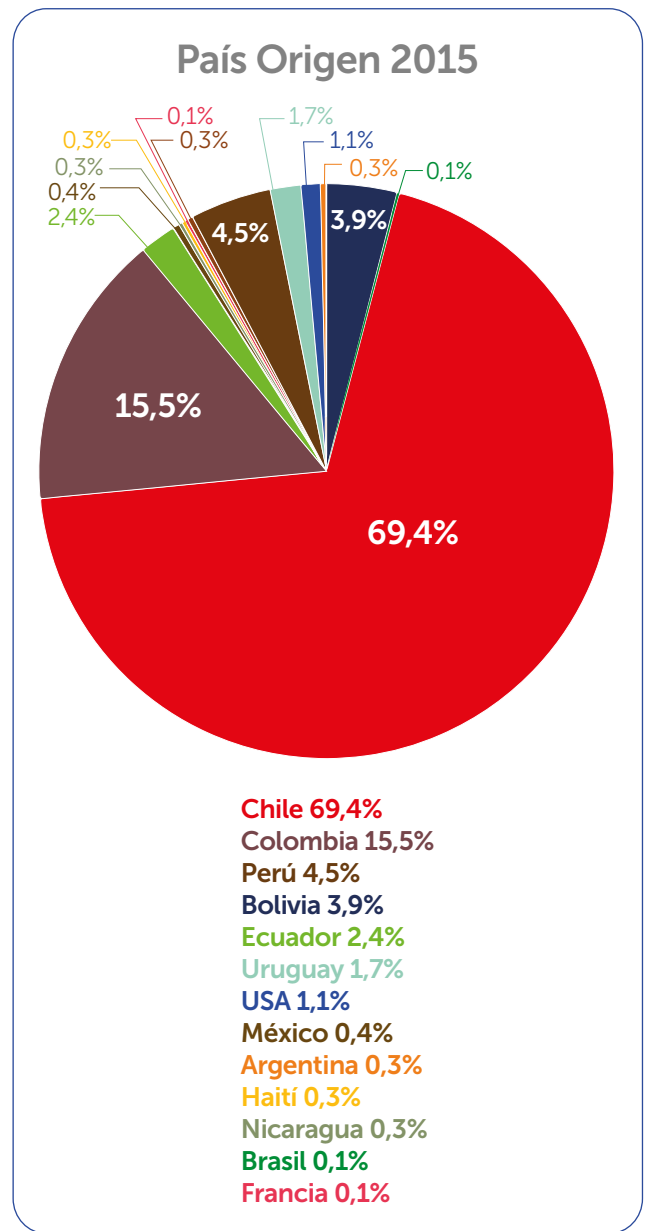
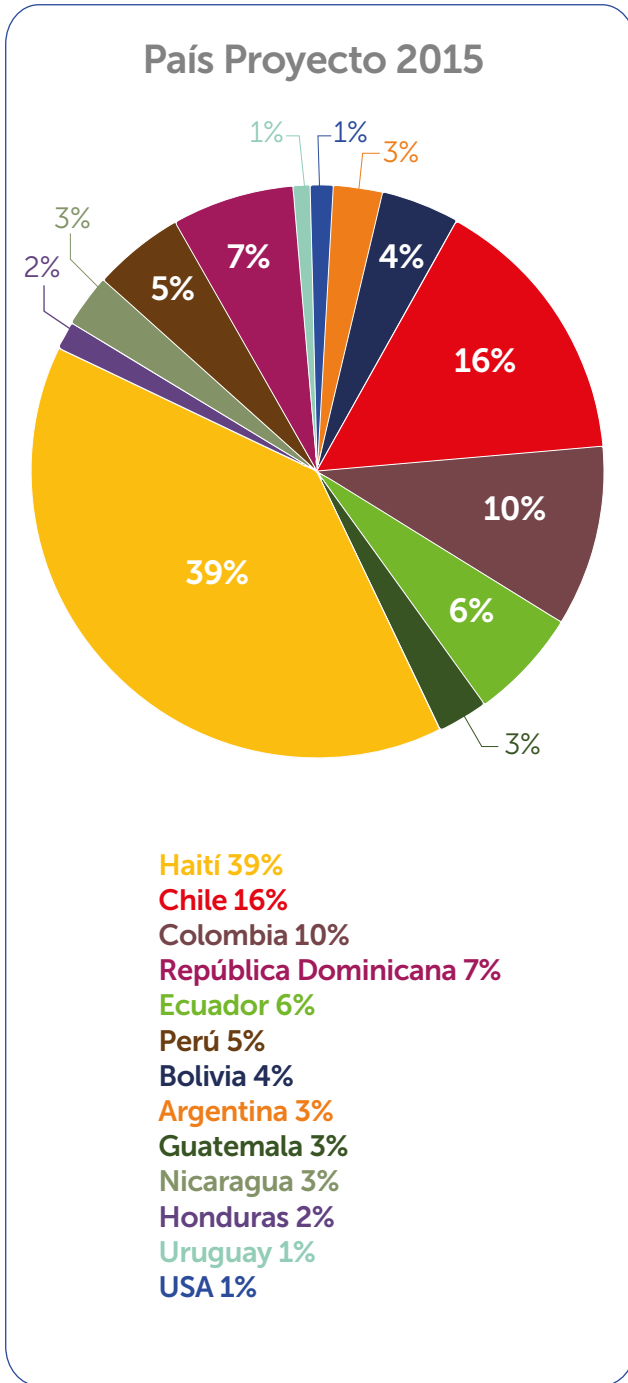
Total



Haití 98,83%
Chile 0,76%
Honduras 0,19%
Guatemala 0,15%
Argentina 0,03%
USA 0,03%
Ecuador 0,01%

5. PROFESIONALES VOLUNTARIOS

En la historia de América Solidaria hemos seleccionado y enviado a **638 voluntarios**



***95% de los voluntarios logran con éxito terminar la misión.**

6. GRUPOS DE INTERÉS



Para el detalle de la información contenida en este informe visite www.americasolidaria.org